

E3D

Établissement en Démarche de Développement Durable



Lycée Emmanuel Mounier 35 rue des Près Hauts. 92290 Chatenay-Malabry





Plantage de crocus devant le lycée



Montage de deux jardinières à pieds pour la création de jardins suspendu dans la cour du lycée

Création de deux jardins suspendus



Arrosage des plantes



Rempotage des plantes aromatiques



En Harmony avec la nature et les araignées

Compréhension des mouvements océaniques grâce à une expérience






L'eau chaude (colorant rouge), moins dense que l'eau froide se place dans le haut du tube, tandis que l'eau froide (colorant bleu) se place dans le bas du tube

Hydrophile \neq Hydrophobe


Les colorants sont moins dense
que le lait et vont donc être à la
surface

Avec du savon sur le coton tige, le
colorant se diffuse dans toutes les
directions





Observation d'olivine
au microscope



Sortie découverte à l'Arboretum



Fabrication de Bonzaïs

Technique utilisé :

- prendre un jeune plan dans la nature
- lui couper une partie de ses racines
- l'entretenir et lui retailer les branches et les racines tous les 2-3 ans



Fabrication de pain

-Farine

- Eau

-Sel



Les levures dégradent l'amidon et vont libérer du CO₂



Dissection d'un maquereau

